

Einladungskarte

Du möchtest Freunde zu deiner Geburtstagsfeier einladen und suchst nach einer tollen Einladungskarte? Dann haben wir genau das richtige für dich:

Unsere Regenwald-Einladungskarte zum Selberbasteln mit lustigem Orang-Utan.



Und so geht's:

1. Drucke dir zuerst die beiden Seiten der Vorlage einseitig aus, entweder die Schwarz-Weiß-Vorlage zum Ausmalen oder die farbige Variante.
2. Schneide anschließend beide Teile der Karte aus und klebe sie an den unbedruckten Seiten zusammen. Die Markierung „A“ an den Blattspitzen im Bastelbogen zeigt dir, wo oben ist. Achte darauf, dass diese Spitzen beim Zusammenkleben aneinander liegen.
3. Nun kannst du noch alle wichtigen Informationen auf die leere Fläche innen schreiben und die Einladungen an deine Freunde verteilen.

Wir wünschen dir viel Spaß beim Basteln und dann natürlich bei deiner Geburtstagsfeier!

Vorlagen-Zeichnungen: Michaela Weber
Übrige Zeichnungen: Verena Peters




Auf unserer Kids-Website gibt es weitere tolle Bastelideen, Spiele und allerhand mehr zu entdecken. Schaut einfach mal vorbei!



Orang-Utans in Not e.V.
www.orang-utans-in-not.org

Innenseite

A

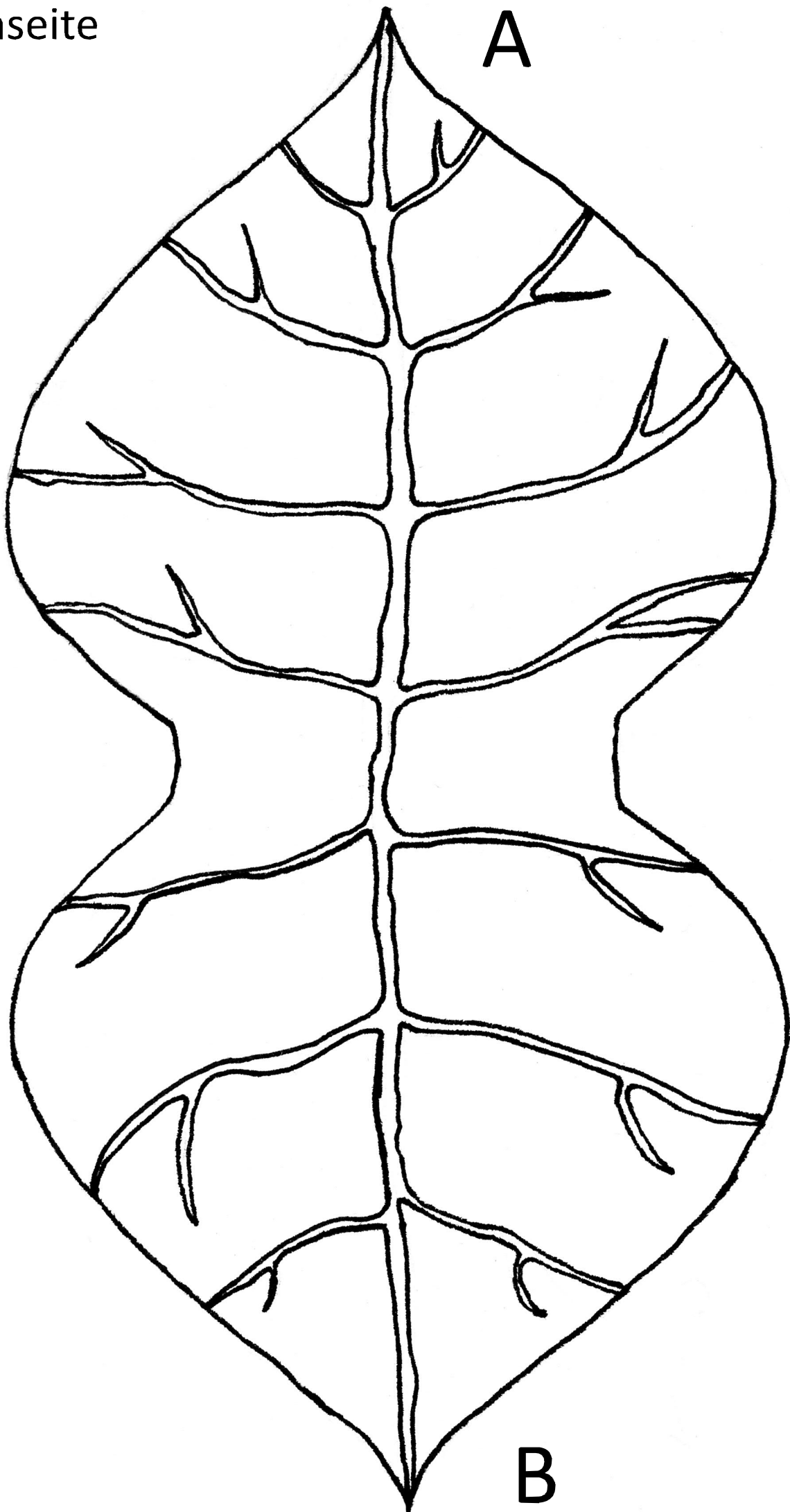


EINLADUNG

B

Außenseite


A



B

Innenseite

A




EINLADUNG



B

Außenseite

A



B